



VIGLACERA  
**CỬU LONG**  
*Collection*

**NHÀ MÁY VIGLACERA MỸ ĐỨC**

Địa chỉ: KCN Mỹ Xuân A, H. Tân Thành, Bà Rịa - Vũng Tàu

Tel: 08. 3 834 5093 | Fax: 08 3 834 5092

**OFFICE**

**SÀI GÒN**

443 Cộng Hoà, P. 15, Q. Tân Bình, TP. HCM

**CẦN THƠ**

353 Đường 30/4, P. Hưng Lợi, Q. Ninh Kiều, TP. Cần Thơ

# VIGLACERA CỬU LONG *Collection*

Nếu nói Đồng bằng sông Cửu Long như một vùng châu thổ đầy ấp phù sa với những tinh hoa của vùng sông nước mênh mang, trù phú thì nơi đây còn tiếp thêm nguồn cảm hứng để chúng tôi - những nhà thiết kế trẻ tạo nên một bộ sưu tập gạch ốp lát mang cảm xúc và tinh thần Nam Bộ. Cửu Long với ý nghĩa là chín nhánh sông như chín con rồng hướng ra biển lớn. Trong hàng nghìn năm qua, những dòng sông nặng nghĩa, nặng tình đã bồi đắp trên mảnh đất này không biết bao nhiêu vật phù sa, tựa như dòng sữa ngọt ngào của Mẹ Mekong nuôi dưỡng cả một vùng đồng bằng phì nhiêu, rộng lớn.

Vẻ của đẹp thiên nhiên và cuộc sống tạo nên tính cách phóng khoáng, tự do mà rất đỗi chất phác, bình dị của con người Nam Bộ. Trong âm hưởng kiến trúc và sắc màu của cuộc sống đương đại, Viglacera gợi nhắc bạn tìm đến những cảm hứng sống tự nhiên trong phong cách kiến trúc và nội thất với ý nghĩa lớn lao rằng tổ ấm không chỉ đơn thuần là chốn an cư mà còn là nơi nuôi dưỡng tâm hồn đầy chất tự do...Đôi khi, chúng ta quá bận rộn với cuộc sống mà dường như quên mất việc dành những giây phút riêng cho bản thân và gia đình. Với bộ sưu tập Cửu Long, Viglacera hi vọng bạn - những người sẵn sàng đón nhận tinh thần đương đại và trân quý các giá trị truyền thống sẽ tìm thấy những tinh hoa văn hoá và bản sắc Nam Bộ trong chính ngôi nhà của mình...

VIGLACERA  
**CUU LONG**  
*Collection*



# PORCELAIN POLISHED

---

Size:

60 X 120 cm

80 X 80 cm / 60 X 60 cm

40 X 80 cm / 30 X 60 cm

# PORCELAIN POLISHED

60 X 120 cm

CL GP61208  
Random 7 faces



CL GP61210  
Random 5 faces



CL GP61209  
Random 5 faces



CL GP61211  
Random 5 faces



CL GP61212  
Random 5 faces



Phối cảnh  
sử dụng sản phẩm  
60X120 :

CL GP61210





Phối cảnh  
sử dụng sản phẩm  
60X120 :

CL GP61211

# PORCELAIN POLISHED

60 X 60  
80 X 80 cm




CL GP601 / CL GP801  
Random 5 faces



CL GP602 / CL GP802  
Random 5 faces



CL GP608 / CL GP808  
Random 5 faces



CL GP609 / CL GP809  
Random 5 faces



CL GP605 / CL GP805  
Random 5 faces



CL GP606 / CL GP806  
Random 5 faces



CL GP610 / CL GP810  
Random 5 faces



CL GP612 / CL GP812  
Random 5 faces



Phối cảnh  
sử dụng sản phẩm  
60X60 :

CL GP602



Phối cảnh  
sử dụng sản phẩm  
80X80 :

CL GP806



Phối cảnh  
sử dụng sản phẩm  
60X60 :

CL GP608



Phối cảnh  
sử dụng sản phẩm  
80X80 :

CL GP809



Phối cảnh  
sử dụng sản phẩm  
60X60 :

CL GP812



Phối cảnh  
sử dụng sản phẩm  
60X60 :

CL GP812



# PORCELAIN POLISH

30 X 60  
40 X 80 cm

CL GP3603  
CL GP4803  
Random 2 faces



CL GP3604A  
CL GP4804A  
1 face



CL GP3604  
CL GP4804  
Random 2 faces



CL GP3601 / CL GP4801  
Random 2 faces




CL GP3602A / CL GP4802A  
1 face



CL GP3602 / CL GP4802  
Random 2 faces


CL GP3605  
CL GP4805  
Random 10 faces



CL GP3606A  
CL GP4806A  
1 face



CL GP3606A  
CL GP4806A  
Random 10 faces



CL GP3611 / CL GP4811  
Random 8 faces



CL GP3611A / CL GP4811A  
1 face

CL GP3607  
CL GP4807  
Random 10 faces



CL GP3608A  
CL GP4808A  
1 face



CL GP3608  
CL GP4808  
Random 10 faces



CL GP3609  
CL GP4809  
Random 3 faces



CL GP3610A  
CL GP4810A  
1 face



CL GP3610  
CL GP4810  
Random 3 faces



Phối cảnh  
sử dụng bộ sản phẩm  
40X80 :

CL GP4801  
CL GP4802A  
CL GP4802







Phối cảnh  
sử dụng bộ sản phẩm  
30X60 :

CL GP3603  
CL GP3604A  
CL GP3604

Phối cảnh  
sử dụng bộ sản phẩm  
40X80 :

CL GP4807  
CL GP4808A  
CL GP4808





Phối cảnh  
sử dụng bộ sản phẩm  
40X80 :

CL GP4809

CL GP4810A

CL GP4810

# PORCELAIN HARD MATT

---


Size:  
60 X 60 cm

# PORCELAIN HARD MATT

60 X 60 cm



CL GM6601  
1 face



CL GM6603  
1 face



CL GM6609  
1 face



CL GM6608  
1 face



CL GM6610  
1 face



CL GM6604  
1 face



CL GM6607  
1 face



CL GM6611  
1 face



CL GM6612  
1 face

Phối cảnh  
sử dụng sản phẩm  
60X60 :

CL GM6601



Phối cảnh  
sử dụng sản phẩm  
60X60 :

CL GM6610



Phối cảnh  
sử dụng sản phẩm  
60X60 :

CL GM6612





Phối cảnh  
sử dụng sản phẩm  
60X60 :

CL GP602



# PORCELAIN HARD MATT 20MM

---

Size:  
60 X 60 cm  
30 X 60 cm / 30 X 30 cm

# PORCELAIN HARD MATT 20MM


60 X 60  
30 X 60  
30 X 30 cm



CL20 6601  
Random 5 faces




CL20 3601  
Random 10 faces




CL20 3301  
Random 12 faces



CL20 6602  
Random 5 faces



CL20 3602  
Random 10 faces



CL20 3302  
Random 12 faces



CL20 6603  
Random 5 faces




CL20 3603  
Random 10 faces




CL20 3303  
Random 12 faces



CL20 6604  
Random 5 faces



CL20 3604  
Random 10 faces



CL20 3304  
Random 12 faces



CL20 6605  
Random 5 faces



CL20 3605  
Random 10 faces



CL20 3305  
Random 12 faces

Phối cảnh  
sử dụng sản phẩm  
60X120 :

CL20 6603





Phối cảnh  
sử dụng sản phẩm  
60X120 :

CL20 3303

Phối cảnh  
sử dụng sản phẩm  
30X60 :

CL20 3605





Phối cảnh  
sử dụng sản phẩm  
60X60 :

CL20 6605

# PORCELAIN WOOD MATT

---

Size:  
20 X 100 cm  
15 X 90 cm



# PORCELAIN WOOD MATT

20 X 100  
15 X 90 cm



CL GK21001  
Random 5 faces



CL GK21002  
Random 5 faces



CL GK21003  
Random 8 faces



CL GK21004  
Random 5 faces



CL GK21005  
Random 5 faces



CL GK15901  
Random 10 faces



CL GK15902  
Random 10 faces



CL GK15903  
Random 10 faces



CL GK15904  
Random 12 faces



CL GK15905  
Random 12 faces

Phối cảnh  
sử dụng sản phẩm  
20X100 :

CL GK21001



Phối cảnh  
sử dụng sản phẩm  
20X100 :

CL GK21002



Phối cảnh  
sử dụng sản phẩm  
20X100 :

CL GK21004



Phối cảnh  
sử dụng sản phẩm  
15X90 :

CL GK15901



Phối cảnh  
sử dụng sản phẩm  
15X90 :

CL GK15903



Phối cảnh  
sử dụng sản phẩm  
15X90 :

CL GK15904



# SEMI PORCELAIN MATT BABY SKIN

---

Size:  
60 X 60 cm / 30 X 60 cm



# SEMI PORCELAIN MATT BABY SKIN


60 X 60  
30 X 60 cm




CL SM601  
Random 3 faces



CL SM602  
Random 3 faces



CL SM603  
Random 5 faces



CL SM604  
Random 3 faces



CL SM605  
1 face



CL SM606  
1 face



CL SM3601  
Random 6 faces



CL SM3602  
Random 6 faces



CL SM3603  
Random 10 faces



CL SM3604  
Random 10 faces

Phối cảnh  
sử dụng sản phẩm  
60X60 :

CL SM602





Phối cảnh  
sử dụng sản phẩm  
60X60 :

CL SM604

Phối cảnh  
sử dụng sản phẩm  
60X60 :

CL SM606





Phối cảnh  
sử dụng sản phẩm  
30X60 :

CL SM3601

Phối cảnh  
sử dụng sản phẩm  
30X60 :

CL SM3602





Phối cảnh  
sử dụng sản phẩm  
30X60 :

CL SM3604

# SEMI PORCELAIN MATT

---

Size:  
30 X 60 cm  
10 X 30 cm




# SEMI PORCELAIN MATT

30 X 60  
10 X 30 cm



CL BS3601  
Random 3 faces



CL BS3604  
Random 3 faces



CL BS3602  
Random 3 faces



CL BS3605  
Random 5 faces



CL BS3603  
Random 3 faces



CL BS3606  
Random 5 faces



CL 1301  
1 face



CL 1302  
1 face



CL 1303  
1 face




CL 1304  
1 face




CL 1305  
1 face




CL 1321  
1 face



CL 1322  
1 face



CL 1323  
1 face



CL 1324  
1 face



CL 1325  
1 face

Phối cảnh  
sử dụng sản phẩm  
30X60 :

CL BS3601  
CL BS3602



Phối cảnh  
sử dụng sản phẩm  
30X60 :

CL BS3603  
CL BS3604



Phối cảnh  
sử dụng sản phẩm  
30X60 :

CL BS3605  
CL BS3606



Phối cảnh  
sử dụng sản phẩm  
10X30 :

CL 1302



Phối cảnh  
sử dụng sản phẩm  
10X30 :

CL 1305



Phối cảnh  
sử dụng sản phẩm  
10X30 :

CL 1302



# CERAMIC GLOSSY MATT

---

Size:  
50 X 50 cm / 30 X 60 cm  
30 X 30 cm



# CERAMIC GLOSSY MATT

50 X 50  
30 X 60  
30 X 30 cm



CL CE501  
1 face




CL CE502  
1 face



CL CE506  
1 face



CL CE507  
1 face



CL CE503  
1 face



CL CE504  
1 face



CL CE505  
1 face



CL CE509  
1 face



CL CE508  
1 face



CL CE510  
1 face

Phối cảnh  
sử dụng sản phẩm  
50X50 :

CL CE501





Phối cảnh  
sử dụng sản phẩm  
50X50 :

CL CE504

Phối cảnh  
sử dụng sản phẩm  
50X50 :

CL CE506





Phối cảnh  
sử dụng sản phẩm  
50X50 :

CL CE509

# CERAMIC GLOSSY MATT

30 X 60  
30 X 30 cm



CL 361  
Random 6 faces



CL 363  
Random 6 faces



CL 365  
Random 6 faces




CL 367  
Random 4 faces



CL 362A  
1 face



CL 364A  
1 face



CL 366A  
1 face



CL 368A  
1 face



CL 362  
Random 6 faces



CL 364  
Random 6 faces



CL 366  
Random 6 faces



CL 368  
Random 4 faces



CL 302  
Random 4 faces



CL 304  
Random 4 faces



CL 306  
Random 4 faces



CL 308  
Random 4 faces

# CERAMIC GLOSSY MATT


30 X 60  
30 X 30 cm




CL 369  
Random 4 faces



CL CE3611  
Random 4 faces



CL CE3615  
Random 4 faces



CL CE3619  
Random 4 faces



CL 310A  
1 face



CL CE3612A  
1 face



CL CE3616A  
1 face




CL CE3620A  
1 face



CL 310  
Random 4 faces



CL CE3612  
Random 4 faces



CL CE3616  
Random 4 faces




CL CE3620  
Random 4 faces



CL 310  
Random 4 faces



CL 316  
Random 8 faces




CL TS302  
Random 8 faces



CL TS304  
Random 8 faces



CL CE3618A  
1 face



CL CE3618  
Random 4 faces

Phối cảnh  
sử dụng sản phẩm  
30X60 :

CL CE3611  
CL CE3612A  
CL CE3612





Phối cảnh  
sử dụng sản phẩm  
30X60 :

CL CE3618  
CL CE3618A



Phối cảnh  
sử dụng sản phẩm  
30X60 :

CL CE3615  
CL CE3616A  
CL CE3616



Phối cảnh  
sử dụng bộ sản phẩm  
30X30 :

CL 302



Phối cảnh  
sử dụng bộ sản phẩm  
30X30 :

CL 304



Phối cảnh  
sử dụng bộ sản phẩm  
30X30 :

CL 306



Phối cảnh  
sử dụng bộ sản phẩm  
30X30 :
















CL 306



# THÔNG SỐ KỸ THUẬT

MỨC GIỚI HẠN VỀ SAI LỆCH KÍCH THƯỚC VÀ ĐỘ CONG VÉNH THEO CÁC CHỈ TIÊU VỀ CHẤT LƯỢNG BỀ MẶT TCCS - GOL  
Đơn vị: mm

## CODE

SIZE	 300X600	 600X600	 300X900	 450X900	 150X900
PACKAGE	 24Kg Pcs/box	 35Kg Pcs/box	 24Kg Pcs/box	 36Kg Pcs/box	 18Kg Pcs/box
PALLET	 56 Boxes/pallet	 40 Boxes/pallet	 38 Boxes/pallet	 44 Boxes/pallet	 48 Boxes/pallet

## CÁC CHỈ TIÊU VỀ CHẤT LƯỢNG BỀ MẶT

TT	TÊN CHỈ TIÊU	A1
1	Lệch màu so với mẫu chuẩn	Trong giới hạn cho phép
2	Chấm đen kích thước $\phi \leq 0,5\text{mm}$	
2.1	Sản phẩm sáng màu	1 lỗi / viên
2.2	Sản phẩm tối màu	2 lỗi / viên
3	Chấm đen kích thước $0,5 \phi < 1,0\text{mm}$	
3.1	Sản phẩm sáng màu	1 lỗi / viên
3.2	Sản phẩm tối màu	1 lỗi / viên
4	Chấm đen kích thước $\phi > 1,0\text{mm}$	Không cho phép
5	Chấm khác màu	
5.1	Kích thước $\phi \leq 1,0\text{mm}$	1 lỗi / viên
5.2	Kích thước $\phi > 1,0\text{mm}$	Không cho phép
6	Chấm nổi (sạn bề mặt)	Không cho phép
7	Chấm nổi (lồi dưới men); kích thước $\phi \leq 1,0\text{mm}$	1 lỗi / viên
	Chấm nổi, kích thước $\phi > 1,0\text{mm}$	Không cho phép
8	Lõm bề mặt men; Kích thước $\phi \leq 1,0\text{mm}$	1 lỗi / viên
	Lõm bề mặt men; Kích thước $\phi > 1,0\text{mm}$	Không cho phép
9	Lồi rỗ men; Kích thước $\phi \leq 0,5\text{mm}$	1 lỗi / viên
	Lồi rỗ men; Kích thước $\phi > 0,5\text{mm}$	Không cho phép
10	Vết nứt xương mép trên chiều dài $\leq 2\text{mm}$	1 lỗi / viên
	Vết nứt xương mép trên chiều dài $> 2\text{mm}$	Không cho phép
11	Vết nứt men kích thước $\leq 1\text{mm}$	1 lỗi / viên
	Vết nứt men kích thước $> 1\text{mm}$	Không cho phép
12	Vết nứt bề mặt hoặc vết nứt từ mép cạnh vào trong.	Không cho phép

## PHƯƠNG PHÁP THỬ









Lấy mẫu: Theo TCVN 6415 - 1 : 2005  
Xác định kích thước và chất lượng bề mặt: Theo TCVN 6415 - 1 : 2005  
Xác định các chỉ tiêu cơ lý, hóa: Theo các phần tương ứng của TCVN 6415 : 2005.

## GHI NHẬN, BAO GÓI, BẢO QUẢN VÀ VẬN CHUYỂN

Ghi nhận: Mặt sau của sản phẩm có dấu hiệu nhận biết sản phẩm Eurotile: Tên hoặc logo thương hiệu Eurotile  
Trên bao bì sản phẩm in logo của Tổng công ty - Tên công ty, địa chỉ công ty - Tên sản phẩm, quy cách sản phẩm, tiêu chuẩn áp dụng - Một số chỉ tiêu kỹ thuật chính và khuyến cáo tính năng sử dụng.  
Bao gói: Sản phẩm được bao gói bằng vật liệu mềm xếp như hộp bìa cát-tông 3 lớp hoặc hộp xếp bọt biển để đảm bảo không nứt, vỡ trong quá trình vận chuyển.  
Bảo quản: Sản phẩm nên được bảo quản trong kho có mái che, xếp riêng từng lô theo chủng loại, kích thước và màu sắc.  
Vận chuyển: Sản phẩm nên được vận chuyển bằng phương tiện có mái che. Khi bốc xếp cần nhẹ nhàng đảm bảo không bị nứt mẻ.

TT	TÊN CHỈ TIÊU	ĐVT	SAI LỆCH KÍCH THƯỚC TRUNG BÌNH	
			LOẠI A1	LOẠI A2
1	Sai lệch kích thước cạnh bên	mm	$\pm 0,4$	$\pm 0,5$
2	Sai lệch đường chéo	mm	$< 1,0$	$< 1,5$
3	Sai lệch chiều dày	mm	$\pm 0,2$	$\pm 0,5$
4	Độ thẳng cạnh	mm	$\pm 0,3$	$\pm 0,5$
5	Độ cong cạnh			
5.1	Độ cong lồi cạnh	mm	$\leq 0,65$	$\leq 0,75$
5.2	Độ cong lõm cạnh	mm	$- \leq 0,4$	$- \leq 0,6$
6	Độ cong tâm			
6.1	Độ lồi tâm	mm	$\leq 0,65$	$\leq 0,75$
6.2	Độ lõm tâm	mm	$- \leq 0,4$	$- \leq 0,6$
7	Vát mép đều	mm	$\leq 0,5$	$\leq 1,0$
8	Sai lệch chiều rộng mép trên cùng cạnh	mm	$\leq 0,5$	$\leq 0,5$

## CÁC CHỈ TIÊU CƠ LÝ HÓA

TÊN CHỈ TIÊU	ĐVT	GIÁ TRỊ	PHƯƠNG PHÁP THỬ
			TCVN 6415 : 2005
 Độ hút nước, E	%	$E \leq 0,1$	Phần 3
 Độ bền uốn	N/mm <sup>2</sup>	$\geq 42,0$	Phần 4
 Độ cứng bề mặt theo thang Mohs		$\geq 5$	Phần 18
 Độ bền mài mòn bề mặt	Cấp	$\geq \text{III}$	Phần 7
 Hệ số giãn nở nhiệt dài	10 <sup>-4</sup> /0C	$\leq 8$	Phần 8
 Độ bền sốc nhiệt	Chu kỳ	$\leq 10$	Phần 9
 Độ bền rạn men	Không rạn	Không rạn	Phần 11
 Độ bền băng giá	Chu kỳ	$\geq 10\text{v}0$	Phần 12
 Hệ số giãn nở ẩm	mm/m	$< 0,2$	Phần 10
 Độ bền chống bám bẩn	Cấp	$\geq \text{III}$	Phần 14
 Độ bền hóa	GA, GB, GC	GA	Phần 13

## GHI CHÚ

Độ bền hóa áp dụng TCVN 6415 - 13 : 2005 được phân làm 3 cấp: GA (không có thay đổi màu sắc trông thấy), GB (màu sắc có thay đổi nhỏ so với mẫu ban đầu cũng được coi là không bị ăn mòn hóa học), GC (có biến đổi một phần hoặc hoàn toàn so với bề mặt ban đầu).